

Оценочные материалы
для проведения
промежуточной аттестации
по технологии
в 3 классе

Частное общеобразовательное учреждение «Венда»

Материалы : цветная бумага, циркуль, ножницы, клей, салфетка.

Структура работы

Всего - 8 заданий.

7 заданий (ВО):

1-4 задания с выбором одного ответа;

5-6 задание с выбором нескольких ответов;

7-задание на установление последовательности действий;

8 задание практическое (аппликация из геометрических фигур)

Критерии оценивания

Для заданий типа А (1-4), максимальный балл за выполнение каждого задания равен 1, задания (5-7) оцениваются в два балла, если все ответы даны правильно. Для заданий типа В максимальный балл за выполнение равен 9баллам. Оценивание по критериям.

	Критерии	баллы
1	Подбор цветовых сочетаний;	1балл
2	Правильное построение прямоугольника, окружности, треугольника	(1балл прямоугольник, 2 балла окружность, 1 балл треугольник = 4балла)
3	Вырезание строго по контуру деталей	1 балла
4	Выполнение деталей: глаза, рот, нос, узоры на одежде и др.	1 балла
5	7. Творчески домысливают и дополняют композицию.	1 балл
6	Аккуратность выполнения работы	1 балл
	Итого	9 баллов

Максимальный первичный балл за верное выполнение всей работы – 18 баллов.

Шкала перевода баллов в отметку

Оценивание в баллах	
Отметка «5» ставится, если обучающийся набрал	18-17
Отметка «4» ставится, если обучающийся набрал	16-13
Отметка «3» ставится, если обучающийся набрал	12-9
Отметка «2» ставится, если обучающийся набрал	8б. и

	ниже
--	------

Задания типа А

Выбери правильный ответ из нескольких представленных вариантов на тестовые вопросы.

1. Образец, по которому изготавливают изделия, одинаковые по форме и размеру:

- а) шаблон
- б) разметка
- в) эскиз

2. Шаблон на материале необходимо размещать:

- а) по центру материала
- б) как можно ближе к краю материала
- в) так, как захочется, это значения не имеет

3. Как называется развёрнутая на плоскости поверхность детали:

- а) развертка
- б) разметка
- в) композиция

4. Выбери инструменты при работе с бумагой:

- а) ножницы, линейка, карандаш
- б) игла, пластилин, ножницы

Выбери несколько правильных ответов на тестовый вопрос

5. Что нельзя делать при работе с ножницами?

- а) держать ножницы острыми концами вниз;
- б) оставлять их на столе с раскрытыми лезвиями;
- в) передавать их закрытыми кольцами вперед;
- г) пальцы левой руки держать близко к лезвию;
- д) хранить ножницы после работы в футляре.

6. Расставь последовательность выполнения аппликации:

- ___ вырежи;
- ___ разметь детали;
- ___ приклей.

7. Соотнесите названия профессий и материал, который они используют в своей работе.



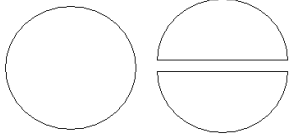



сапожник	Кожа, древесина, нитки
----------	------------------------

вышивальщица	
мебельщик	


Задания типа В

1. Выполните из цветной бумаги «Веселого клоуна».

Инструкционная карта выполнения

П/№	Этапы выполнения	
1	Подготовьте цветную бумагу	-----
2	Начертите прямоугольник на цветной бумаге: длина 9см, ширина 5 см. Вырежи его.	
3	Сложите цветную бумагу в три слоя. Начерти окружность диаметром 5 см, вырежи её (получиться три круга).	
4	Два круга раздели пополам	
5	Начерти треугольник, каждая сторона которого равна 5 см. Вырежи его.	
6	Приклейте сначала крупную деталь – туловище, затем голову, колпак, руки, ноги.	
7	Выполни и приклей детали: глаза, рот, нос, узоры на одежде и др. (По своему замыслу)	

Место для аппликации «Веселый клоун».



Ответы

1	а		
2	б		
3	а		
4	а		
5	а, б, г.		
6	2,1,3.		
7	Сапожник - кожа		
	Вышивальщица - нитки		
	Мебельщик - древесина		
8			
		Критерии	баллы
	1	Подбор цветовых сочетаний;	1балл
	2	Правильное построение прямоугольника, окружности, треугольника	(1балл прямоугольник, 2 балла окружность, 1 балл треугольник = 4балла)
	3	Вырезание строго по контуру деталей	1 балла
	4	Выполнение деталей: глаза, рот, нос, узоры на одежде и др.	1 балла
	5	7. Творчески домысливают и дополняют композицию.	1 балл
	6	Аккуратность выполнения работы	1 балл
	Итого	9 баллов	